

— DER KOMPLETTE WORTSCHATZ —
FÜR ALLTAG, BERUF & REISEN —

ENDLICH ENGLISCH

— MIT —

ÜBERSETZUNGEN,
BEISPIELEN
& WORTFORMEN

6000

— WÖRTER & PHRASEN —

ENGLISH ACTIVE

**Der große Englisch-
Wortschatz für Erwachsene.**

6000

Wörter & Phrasen

Level

von A1 bis B1

Mit Audios

& Übungen

British English

als internationaler Standard

VERSTEHEN



ANWENDEN



WEITERKOMMEN

Michael Alexander · udecation

English Active – 6000 Essential English Words

English Active – 6000 Essential English Words
© 2026 Michael Alexander
1. Auflage 2026

VERÖFFENTLICHT DURCH

udecation
www.udecation.de

KONTAKT

kontakt@udecation.de

ISBN

ISBN: 978-3-903608-12-2

ALLE RECHTE VORBEHALTEN.

Dieses Werk ist urheberrechtlich geschützt. Jede Verwertung außerhalb der engen Grenzen des Urheberrechtsgesetzes ist ohne Zustimmung des Verlags unzulässig.

6000

— WÖRTER & PHRASEN —

**ENGLISH
ACTIVE**

MICHAEL ALEXANDER

So arbeiten Sie mit diesem Buch

01 ORIENTIERUNG

Hier sehen Sie, auf welchem Level und in welchem Themenbereich Sie sich befinden.

02 KAPITELAUFBAU

Jedes Kapitel beginnt mit einer Überschrift und einer kurzen thematischen Einführung. Die Kapitel sind innerhalb jedes Levels fortlaufend nummeriert.

03 VOKABEL

Das englische Zielwort steht am Anfang jeder Vokabelzeile.

04 WORTART

Die Wortart hilft bei der grammatikalischen Einordnung des Wortes.

05 ÜBERSETZUNG

Jedes englische Zielwort wird mit einer deutschen Übersetzung angegeben.

06 BEISPIELSATZ

Die Beispielsätze zeigen typische Anwendungen im Kontext und unterstützen das Lernen ganzer Satzstrukturen.

Family & Relationships

02 Family & Relationships

In this chapter you will learn how to talk about family members, relationships, and marital status. The contents help you describe people, family connections, and different types of relationships.

1	family <small>noun</small> Familie	I spend a lot of time with my family at the weekend. Ich verbringe am Wochenende viel Zeit mit meiner Familie.	-ies
2	relatives <small>noun</small> Verwandte	Many of my relatives live in London. Viele meiner Verwandten leben in London.	only plural
3	friendship <small>noun</small> Freundschaft	Their friendship is very strong. Ihre Freundschaft ist sehr stark.	-s
4	acquaintance <small>noun</small> Bekanntschaft	He is just an acquaintance from work. Er ist nur ein Bekannter von der Arbeit.	-s
5	relative <small>noun</small> Verwandter	She is a close relative of mine. Sie ist eine nahe Verwandte von mir.	-s
6	friend <small>noun</small> Freund	This is my best friend, Tom. Das ist mein bester Freund, Tom.	-s
7	acquaintance <small>noun</small> Bekannter	I met her once, she is only an acquaintance. Ich habe sie einmal getroffen, sie ist nur eine Bekannte.	-s
8	to be related <small>verb</small> verwandt sein	Are you related to him? Bist du mit ihm verwandt?	was/were, been

Verbinden Sie neue Wörter mit Personen aus Ihrem eigenen Umfeld. So bleiben Begriffe leichter und persönlicher im Gedächtnis.

10
6000 ESSENTIAL ENGLISH WORDS

08 LERNHINWEIS

Kurze Tipps und Strategien unterstützen beim Wiederholen und aktiven Anwenden des Wortschatzes.

07 ZUSATZ

Hier finden Sie wichtige Wortformen, grammatikalische Hinweise und Besonderheiten.

01 INTRODUCTION

In der Einführung werden essenzielle Hintergründe zur englischen Sprache und deren Verhältnis zum Deutschen vermittelt. Neben einer kompakten Einführung in die Grammatik liegt der Fokus auf effektiven Lernstrategien und Methoden. So schaffen Sie das methodische Fundament, um das Potenzial dieses Lehrwerks für Ihren persönlichen Fortschritt maximal auszuschöpfen.



02 MAIN PART (A1–B1)

Der Hauptteil umfasst den nach den Niveaustufen A1, A2 und B1 gegliederten Wortschatz, der thematisch in relevante Lebensbereiche unterteilt ist. Sämtliche Begriffe und Phrasen sind in britischem Englisch verfasst, dem führenden Standard für die internationale Kommunikation in Europa sowie großen Teilen der restlichen Welt.



03 TEXTS & EXERCISES

Nach dem Hauptteil finden Sie neun vertiefende Texte – drei pro Sprachniveau –, welche die Vokabeln des Hauptteils in authentischen Kontexten aufgreifen und als Audio verfügbar sind. Zudem werden effektive Übungsformate vorgestellt, die Sie ohne Zusatzmaterialien anwenden können, ergänzt durch praktische Übungen zur direkten Festigung Ihrer Kenntnisse.



04 BASICS

Im Basics-Teil sind die wichtigsten Essentials der englischen Sprache übersichtlich für Sie zusammengefasst. Hier finden Sie schnellen Zugriff auf grundlegende Themen wie das Alphabet, Zahlen, Farben oder Länderbezeichnungen. Dieses Kapitel dient als kompaktes Nachschlagewerk für das tägliche Lernen und die korrekte Anwendung der Grundlagen.



05 APPENDIX

Der Appendix dient als abschließendes Referenzmodul dieses Buches. Er enthält ein umfassendes, alphabetisch sortiertes Vokabelregister aller im Hauptteil behandelten Wörter. Dieses Verzeichnis ermöglicht Ihnen ein schnelles und gezieltes Auffinden spezifischer Begriffe sowie eine effiziente Wiederholung des gesamten im Lehrwerk vermittelten Wortschatzes.





Audios & Downloads

Zu diesem Buch stehen begleitende Audios und zusätzliche Materialien online zur Verfügung. Den QR-Code sowie den Downloadlink finden Sie auf **Seite 270**.

Contents

INTRODUCTION

9

A1

17

01 First Conversations 18 | 02 Communication Strategies 22 | 03 Getting Around 26 | 04 Getting Help & Giving Details 30 | 05 Staying & Exploring 34 | 06 Free Time & Preferences 38 | 07 Making Plans & Arrangements 42

A2

47

01 Personal Life & Forms 48 | 02 Family & Relationships 52 | 03 People, Personality & Feelings 56 | 04 Home & Living 60 | 05 Clothing & Accessories 64 | 06 Food, Drink & Cooking 68 | 07 At the Supermarket 72 | 08 Shopping & Everyday Tasks 76 | 09 Opinions, States & Change 80 | 10 Time, Place & Movement 84 | 11 Work & Employment 88 | 12 Jobs & Responsibilities 92 | 13 School & Education 96 | 14 Learning & Language 100 | 15 Language Tools & Conversation 104 | 16 Free Time & Celebrations 108 | 17 Culture & Events 112 | 18 Sport & Competition 116 | 19 The Body & Health 120 | 20 Transport & Infrastructure 124 | 21 Travel & Trips 128 | 22 Weather & the Environment 132

B1

137

01 Living & Household 138 | 02 The City & Traffic 142 | 03 Vehicles & Transport 146 | 04 Travel & Holidays 150 | 05 Shopping & Consumer Goods 154 | 06 Services & Contracts 158 | 07 Food & Groceries 162 | 08 Cooking & Preparation 166 | 09 Dining & Dishes 170 | 10 Leisure & Occasions 174 | 11 Arts & Culture 178 | 12 Sports & Equipment 182 | 13 Sport & Competition 186 | 14 The Body & Bodily Functions 190 | 15 Illness & Injuries 194 | 16 Treatment & Therapy 198 | 17 Work Environment & Organisation 202 | 18 Career & Performance 206 | 19 Computers & Technology 210 | 20 Education & Learning 214 | 21 Communication & Interaction 218 | 22 Living Together & Relationships 222 | 23 Personality & Feelings 226 | 24 Thinking & Mental Processes 230 | 25 States, Change & Properties 234 | 26 Space, Time & Quantity 238 | 27 Opinions & Evaluation 242 | 28 State & Society 246 | 29 Law & Legislation 250 | 30 Animals, Plants & Habitats 254 | 31 Nature, Environment & Climate 258 | 32 Adverbs of Place & Time 262 | 33 Adverbs of Structure & Manner 266

TEXTS & EXERCISES

271

BASICS

281

APPENDIX

295

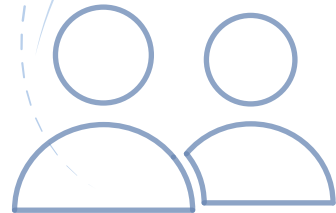
Introduction

Im Introduction-Teil erhalten Sie einen fundierten Überblick über die Hintergründe und Besonderheiten der englischen Sprache. Zudem lernen Sie effektive Lernstrategien und bewährte Techniken kennen, um Ihren Lernprozess von Beginn an erfolgreich und strukturiert zu gestalten.



Contents

- ✓ The English Language
- ✓ Parts of Speech & Grammar
- ✓ Learning Strategies
- ✓ Learning Techniques



01 ENGLISCH ALS WELTSPRACHE



Englisch zählt heute zu den wichtigsten internationalen Verkehrs- und Arbeitssprachen und wird weltweit in Wirtschaft, Wissenschaft, Medien und digitaler Kommunikation verwendet. Schätzungen zufolge sprechen heute mehr als 1,5 Milliarden Menschen Englisch, die meisten davon als Zweit- oder Fremdsprache. Dadurch dient Englisch in vielen Bereichen als gemeinsame Sprache zur internationalen Verständigung und erleichtert den Zugang zu Informationen, Medien und beruflichen Möglichkeiten.

02 GESCHICHTE DER ENGLISCHEN SPRACHE



Englisch gehört wie Deutsch zur westgermanischen Sprachfamilie und entwickelte sich ab dem 5. Jahrhundert aus den Dialekten germanischer Stämme in Britannien. Im Laufe der Zeit wurde die Sprache besonders durch das Altnordische der Wikinger und das Französische der Normannen beeinflusst. Diese germanischen und romanischen Einflüsse prägen das Englische bis heute: Viele Wörter teilen einen Ursprung mit dem Deutschen, während andere auf das Französische oder Lateinische zurückgehen.

03 ENGLISCH UND LATEIN



Durch den Einfluss des Lateinischen nutzt das Englische viele Begriffe als Alltagssprache, die im Deutschen meist nur als gehobene Fremdwörter vorkommen. So bedeutet *conversation* schlicht „Gespräch“, während *serious* meist einfach „ernst“ bedeutet. Da viele dieser Wörter im Deutschen als Bildungssprache bekannt sind, verfügen Lernende oft bereits über einen überraschend großen passiven Wortschatz. Diese sprachliche Nähe erleichtert den Einstieg und das Verständnis anspruchsvoller Texte erheblich.

04 ENGLISCH UND DEUTSCH



Durch ihren gemeinsamen Ursprung weisen Englisch und Deutsch viele Gemeinsamkeiten auf. Zahlreiche Begriffe ähneln sich in Form und Bedeutung, etwa *house* – „Haus“ oder *finger* – „Finger“. Auch viele zusammengesetzte Wörter werden in beiden Sprachen nach ähnlichen Mustern gebildet, z. B. *weekend* – „Wochenende“. Gleichzeitig gibt es sogenannte „False Friends“: Wörter, die ähnlich aussehen oder klingen, aber unterschiedliche Bedeutungen haben. So bedeutet das englische *become* nicht „bekommen“, sondern „werden“.

05 VARIANTEN UND DIALEKTE

Englisch wird weltweit in verschiedenen Varianten gesprochen, etwa als britisches, amerikanisches oder australisches Englisch. Die Unterschiede betreffen vor allem die Aussprache, den Wortschatz sowie die Rechtschreibung, wie bei *colour / color* oder *centre / center*. Innerhalb dieser Varianten existieren zudem zahlreiche regionale Dialekte, die sich teilweise deutlich unterscheiden. Wie im Deutschen bleiben die verschiedenen Formen des Englischen jedoch meist gegenseitig verständlich.



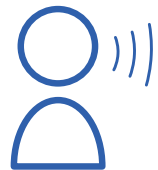
06 EINFACHE GRAMMATIK

Im Vergleich zu vielen anderen Sprachen verfügt Englisch über eine relativ einfache Grammatik: Substantive werden kaum dekliniert, Verben nur wenig konjugiert und viele Formen regelmäßig gebildet. Anders als im Deutschen kennt Englisch außerdem kein grammatisches Geschlecht bei Substantiven. Bedeutung entsteht im Englischen häufig durch Wortstellung und Kontext statt durch grammatische Endungen. Die Satzstellung ist deshalb weniger flexibel, folgt aber meist klaren und regelmäßigen Strukturen.



07 AUSSPRACHE UND RECHTSCHREIBUNG

Im Englischen weichen Aussprache und Schreibweise häufig voneinander ab, da viele Wörter historisch gewachsene Schreibweisen bewahrt haben. So können identische Buchstabenkombinationen völlig unterschiedlich klingen, wie die Beispiele *through* /θru:/, *though* /ðəʊ/ und *rough* /rʌf/ verdeutlichen. Für Lernende ist die Phonetik daher oft anspruchsvoller als die Grammatik. Regelmäßiges Hören und Sprechen hilft jedoch dabei, ein sicheres Gespür für die typischen Laut- und Betonungsmuster zu entwickeln.



08 WORTSCHATZ UND WENDUNGEN

Im Englischen werden viele Bedeutungen nicht durch einzelne Wörter, sondern durch feste Wortverbindungen ausgedrückt. Beispiele wie *by the way* („übrigens“) oder *at the moment* („momentan“) zeigen, dass viele alltägliche Aussagen im Englischen durch feste Ausdrücke formuliert werden. Daher empfiehlt es sich, Vokabeln – und Sprache generell – nicht nur isoliert, sondern in lebensnahen und authentischen Kontexten zu lernen. So prägen sich Bedeutung, Satzbau und Wortgebrauch leichter ein.





ABBREVIATION

Eine Abkürzung eines Wortes oder einer Phrase, z. B. „e.g.“ („z. B.“).



ADJECTIVE

Ein Wort, das ein Nomen beschreibt, z. B. „beautiful“ („schön“).



ADVERB

Ein Wort, das ein Verb, Adjektiv oder anderes Adverb beschreibt, z. B. „quickly“ („schnell“).



ARTICLE

Ein Wort, das vor einem Nomen steht, um es näher zu bestimmen, z. B. „the“ („der/die/das“).



CONJUNCTION

Ein Wort, das Wörter, Phrasen oder Sätze verbindet, z. B. „and“ („und“).



INTERJECTION

Ein Wort oder eine Phrase, die starke Gefühle ausdrückt, z. B. „Wow!“ („Wow!“).



NOUN

Ein Wort, das eine Person, einen Ort, ein Ding oder eine Idee bezeichnet, z. B. „teacher“ („Lehrer/in“).



PHRASE

Eine Gruppe von Wörtern, die zusammen eine Einheit im Satz bilden, z. B. „in the morning“ („am Morgen“).



PREFIX

Ein Wortteil am Anfang eines Wortes, der dessen Bedeutung verändert, z. B. „step-“ („Stief-“).



PREPOSITION

Ein Wort, das die Beziehung zwischen anderen Wörtern zeigt, z. B. „under“ („unter“).



PRONOUN

Ein Wort, das anstelle eines Nomens verwendet wird, z. B. „he“ („er“).



VERB

Ein Wort, das eine Handlung oder einen Zustand ausdrückt, z. B. „run“ („rennen“).



Viele englische Wortarten bleiben unverändert oder werden nur leicht angepasst. Die wichtigsten veränderbaren Wortarten und ihre Besonderheiten werden auf der folgenden Seite erläutert.

01 NOMEN

Im Englischen haben Nomen kein grammatisches Geschlecht. Anders als im Deutschen gibt es also keine festen Artikel wie „der“, „die“ oder „das“. Auch Fälle spielen nur eine geringe Rolle, da Nomen normalerweise nicht verändert werden. Der Plural wird meist einfach mit „-s“ gebildet, z. B. *book – books*. Geschlechtsunterscheidende Endungen, z. B. „Lehrer/-in“, kommen ebenfalls deutlich seltener vor als im Deutschen und ergeben sich oft erst aus dem Kontext.



02 PRONOMEN

Englische Pronomen sind meist einfacher aufgebaut als im Deutschen und werden weniger stark nach Fällen verändert. Viele Formen bleiben daher unverändert oder unterscheiden sich nur leicht. Eine eigene Höflichkeitsform wie das deutsche „Sie“ gibt es nicht – für eine oder mehrere Personen verwendet man einfach *you*. Zu den wichtigsten Pronomen zählen Personalpronomen und Possessivpronomen, deren wichtigste Formen auf Seite 292 aufgeführt sind.



03 VERBEN

Englische Verben werden deutlich weniger konjugiert als deutsche Verben. In den meisten Formen bleibt das Verb unverändert, lediglich die 3. Person Singular erhält oft die Endung „-(e)s“, z. B. *he works*. Viele Vergangenheitsformen werden regelmäßig mit „-ed“ gebildet, z. B. *work – worked – worked*. Unregelmäßige Formen kommen zwar ebenfalls häufig vor, insgesamt wirkt die englische Verbgrammatik jedoch einfacher und regelmäßiger als im Deutschen.



04 ADJEKTIVE

Englische Adjektive werden nicht an Geschlecht, Fall oder Zahl angepasst. Anders als im Deutschen bleibt die Form daher unverändert, z. B. *a small house* („ein kleines Haus“) und *small houses* („kleine Häuser“). Auch vor Nomen steht das Adjektiv meist ohne zusätzliche Endung. Vergleiche wie *small – smaller – smallest* werden häufig regelmäßig mit „-er“ und „-est“ gebildet. Dadurch wirken englische Adjektive insgesamt einfacher und regelmäßiger als im Deutschen.



01 NATURAL APPROACH



Sprachenlernen findet nicht nur in Büchern statt, sondern ist vergleichbar mit dem natürlichen Erwerb der Muttersprache. Dieser „Natural Approach“ setzt auf intensiven Kontakt mit authentischem Englisch – ob durch Filme, Podcasts oder Gespräche. Wenn Sie sich der Sprache in ihrem natürlichen Umfeld so viel wie möglich aussetzen, fördern Sie den beiläufigen Erwerb neuer Strukturen. Ziel dieser Strategie ist es, ein intuitives Sprachgefühl zu entwickeln und die Hemmschwelle beim aktiven Sprechen schrittweise abzubauen.

02 COMPREHENSIBLE INPUT



Ein zentraler Schlüssel für Ihren Fortschritt ist der „Comprehensible Input“. Gestalten Sie Ihren Lernprozess so, dass Sie sich mit Inhalten beschäftigen, deren Kernbotschaft Sie bereits verstehen, während Sie unbekannte Elemente in kleinen Maßen ergänzen. Dieser Ansatz fordert Ihr Gehirn heraus, ohne es zu überfordern. Durch das Verstehen in einem leicht fordernden Kontext werden neue Wörter und Grammatikmuster effizienter aufgenommen, besser verarbeitet und nachhaltig im Gedächtnis verankert.

03 KONTEXTUELLES LERNEN



Vokabeln sollten Sie niemals isoliert lernen. Da viele Wörter je nach Zusammenhang unterschiedliche Bedeutungen haben können, erschließt sich der korrekte Gebrauch oft erst in der Anwendung. Die Inhalte dieses Buches sind daher konsequent mit Beispielsätzen versehen. Auf dem Niveau A1 werden Vokabeln über vorgefertigte Sätze, Phrasen und Ausdrücke vermittelt, die Sie direkt anwenden können. Dies schult Ihr Gespür für den Satzbau und stellt sicher, dass Sie neue Begriffe von Beginn an treffsicher verwenden.

04 LEARNING BY DOING



Sprachen sind keine reine Theorie, sondern ein Werkzeug, das durch aktiven Gebrauch geschliffen wird. Um eine passive Haltung zu vermeiden, ist die unmittelbare Anwendung das wichtigste Element Ihrer Strategie. Nutzen Sie jede Gelegenheit, um das Gelernte aktiv einzusetzen. Die Übungen im Anhang und die folgenden Lerntechniken sind darauf ausgelegt, Ihren Lernprozess aktiv zu gestalten, Ihren Lernerfolg nachhaltig zu sichern und Ihre kommunikative Kompetenz zu stärken.

05 1-10-LISTEN

Diese Methode eignet sich hervorragend für den systematischen Wortschatzaufbau. Wählen Sie ein Thema und notieren Sie dazu mindestens zehn Begriffe oder Phrasen. Fehlende Einträge recherchieren und ergänzen Sie aktiv. In der erweiterten „1-10-Plus“-Variante formulieren Sie zusätzlich zu jedem Wort einen vollständigen Satz. Wiederholen Sie diese Übung regelmäßig, um das Gelernte zu festigen. Die Technik lässt sich zudem perfekt als rein gedankliches Training in Alltagssituationen wie beim Warten oder Spaziergehen anwenden.



06 PASSIVES HÖREN

Da ein authentisches Umfeld oft schwer erreichbar ist, simuliert passives Hören diese Umgebung. Lassen Sie englische Audios im Hintergrund laufen, während Sie sich auf andere Tätigkeiten wie Kochen oder Putzen konzentrieren. Ihr Gehirn nimmt dabei unbewusst Sprachmuster auf, was das Sprachverständnis und die eigene Produktion nachhaltig fördert. Der große Vorteil: Diese Methode benötigt keine zusätzliche Lernzeit. Mit etwas Übung wird es ganz natürlich, die Audios nebenbei laufen zu lassen, ohne aktiv hinzuhören zu müssen.



07 SYNCHRON-SPRECHEN

Zur Förderung der eigenen Sprachproduktion eignet sich das Synchron- oder Chorsprechen. Dabei hören Sie den Audiotrack eines Muttersprachlers und lesen das Transkript gleichzeitig laut mit. Durch dieses parallele Sprechen assimiliert sich Ihre Aussprache im Laufe der Zeit an das natürliche Vorbild. Sie verbessern nicht nur Ihre Artikulation, sondern gewinnen durch die unmittelbare Nachahmung von Rhythmus und Betonung auch deutlich mehr Vertrauen in Ihre eigenen sprachlichen Fähigkeiten.



08 ECHO-SPRECHEN

Ähnlich wie das Synchron-Sprechen zielt das Echo-Sprechen auf eine präzise Aussprache ab, erfolgt jedoch zeitlich versetzt. Sie hören einen Satzteil, pausieren die Aufnahme und wiederholen das Gehörte laut. Danach setzen Sie das Audio fort und wiederholen diesen Prozess. Die Technik erlaubt es Ihnen, sich voll auf Klang und Melodie zu konzentrieren, bevor Sie diese selbst reproduzieren – wie ein direktes Echo des Muttersprachlers. So erwerben Sie ganz automatisch korrekte Aussprache und Artikulationsmuster.



A1

Auf dem A1-Niveau lernst du, dich in einfachen Alltagssituationen zu verständigen.

Du kannst dich und andere vorstellen, einfache Fragen stellen und beantworten sowie über vertraute Themen sprechen.













Vocabulary

- ✓ First Conversations
- ✓ Communication Strategies
- ✓ Getting Around
- ✓ Getting Help & Giving Details
- ✓ Staying & Exploring
- ✓ Free Time & Preferences
- ✓ Making Plans & Arrangements














01 First Conversations

In this chapter you will learn how to greet people, introduce yourself, and ask and answer simple questions. The contents help you manage basic everyday interactions.

1	Hello. sentence 	Hallo.
2	Hi. sentence 	Hi.
3	Good morning. sentence 	Guten Morgen.
4	Good evening. sentence 	Guten Abend.
5	Welcome. sentence 	Willkommen.
6	How are you? sentence 	Wie geht es dir?
7	I'm fine. sentence 	Mir geht es gut.
8	I'm not so well. sentence 	Mir geht es nicht so gut.
9	And you? sentence 	Und dir?
10	I'm fine too. sentence 	Mir geht es auch gut.



GANZE SÄTZE ERLEICHTERN DEN EINSTIEG IN DIE ENGLISCHE SPRACHE. SO LERNEN SIE NICHT NUR NEUE WÖRTER, SONDERN KÖNNEN SIE DIREKT ANWENDEN.


11	I'm not so well either. sentence 	Mir geht es auch nicht so gut.
12	What's your name? sentence 	Wie heißt du?
13	My name is ... sentence 	Ich heiße ...
14	Where are you from? sentence 	Woher kommst du?
15	I'm from ... sentence 	Ich komme aus ...
16	Where do you live? sentence 	Wo wohnst du?
17	I live in ... sentence 	Ich wohne in ...
18	How old are you? sentence 	Wie alt bist du?
19	I'm ... years old. sentence 	Ich bin ... Jahre alt.
20	Do you have any hobbies? sentence 	Hast du Hobbys?
21	I like reading/cooking. sentence 	Ich lese/Ich koche gern.
22	What do you do in your free time? sentence 	Was machst du in deiner Freizeit?




Nutzen Sie die Audios im Downloadpaket auf Seite 100. Machen Sie sich früh mit dem Klang der Sprache vertraut.

01 First Conversations


Compact Vocabulary


23 **I like listening to music.** *sentence* 
Ich höre gern Musik.

24 **I like sport.** *sentence* 
Ich mache gern Sport.


25 **What do you do?** *sentence* 
Was machst du beruflich?


26 **I work as a ...** *sentence* 
Ich arbeite als ...

27 **I'm a ...** *sentence* 
Ich bin ...


28 **Where do you work?** *sentence* 
Wo arbeitest du?


29 **I work at ...** *sentence* 
Ich arbeite bei ...


30 **What do you study?** *sentence* 
Was studierst du?


31 **I'm a student.** *sentence* 
Ich bin Student/Studentin.


32 **I study ...** *sentence* 
Ich studiere ...

33 **I don't work.** *sentence* 
Ich arbeite nicht.


34 **I don't study.** *sentence* 
Ich studiere nicht.

35 **I don't have a job yet.** *sentence* 
Ich habe noch keinen Job.

36 **I'm looking for work.** *sentence* 
Ich suche Arbeit.


37 **Nice to meet you.** *sentence* 
Freut mich.


38 **I have to go now.** *sentence* 
Ich muss jetzt gehen.


39 **Bye.** *sentence* 
Tschüss.

40 **Good afternoon.** *sentence* 
Guten Tag.


41 **Goodbye.** *sentence* 
Auf Wiedersehen.


42 **Have a nice day.** *sentence* 
Schönen Tag noch.

43 **Take care.** *sentence* 
Mach's gut.


44 **See you later.** *sentence* 
Bis später.


45 **See you tomorrow.** *sentence* 
Bis morgen.


46 **See you soon.** *sentence* 
Bis bald.

47 **Good night.** *sentence* 
Gute Nacht.


48 **See you next time.** *sentence* 
Bis zum nächsten Mal.


49 **Yes.** *sentence* 
Ja.


50 **No.** *sentence* 
Nein.

51 **Maybe.** *sentence* 
Vielleicht.


52 **Of course.** *sentence* 
Natürlich.


53 **Of course not.** *sentence* 
Natürlich nicht.

54 **Sure.** *sentence* 
Klar.


55 **Absolutely.** *sentence* 
Absolut.

56 **Absolutely not.** *sentence* 
Auf keinen Fall.


57 **Thanks.** *sentence* 
Danke.

58 **Please.** *sentence* 
Bitte.

59 **You're welcome.** *sentence* 
Gern geschehen.

60 **Thank you very much.** *sentence* 
Vielen Dank.

61 **Many thanks.** *sentence* 
Vielen Dank.










62 **Here you are.** *sentence* 
Hier, bitte.

- 63 **My pleasure.** *sentence* 
Gem geschehen.
-
- 64 **Your name, please.** *sentence* 
Ihr Name, bitte.
-
- 65 **Your ticket, please.** *sentence* 
Ihr Ticket, bitte.
-
- 66 **Your passport, please.** *sentence* 
Ihr Reisepass, bitte.
-
- 67 **Your driving licence, please.** *sentence* 
Ihr Führerschein, bitte.
-
- 68 **Some ID, please.** *sentence* 
Ein Ausweis, bitte.
-
- 69 **One moment, please.** *sentence* 
Einen Moment, bitte.
-
- 70 **Please wait a moment.** *sentence* 
Bitte warten Sie einen Moment.
-
- 71 **Please come with me.** *sentence* 
Bitte kommen Sie mit.
-
- 72 **Please follow me.** *sentence* 
Bitte folgen Sie mir.
-
- 73 **How can I help you?** *sentence* 
Wie kann ich Ihnen helfen?
-
- 74 **What can I do for you?** *sentence* 
Was kann ich für Sie tun?
-
- 75 **Is everything all right?** *sentence* 
Ist alles in Ordnung?
-
- 76 **Can you help me?** *sentence* 
Können Sie mir helfen?
-
- 77 **Where is/are ...?** *sentence* 
Wo ist/sind ...?
-
- 78 **Where can I find ...?** *sentence* 
Wo kann ich ... finden?
-
- 79 **Do you have ...?** *sentence* 
Haben Sie ...?
-
- 80 **Is there ... here?** *sentence* 
Gibt es hier ...?
-
- 81 **I'm looking for ...** *sentence* 
Ich suche ...
-
- 82 **Where can I buy ...?** *sentence* 
Wo kann ich ... kaufen?
-
- 83 **Left.** *sentence* 
Links.
-
- 84 **Right.** *sentence* 
Rechts.

- 85 **Straight ahead.** *sentence* 
Geradeaus.
-
- 86 **Right here.** *sentence* 
Gleich hier.
-
- 87 **Over there.** *sentence* 
Dort drüben.
-
- 88 **Up front/at the back.** *sentence* 
Vorne/hinten.
-
- 89 **How much does ... cost?** *sentence* 
Wie viel kostet ...?
-
- 90 **That costs ... (pounds).** *sentence* 
Das kostet ... (Pfund).
-
- 91 **Perfect.** *sentence* 
Perfekt.
-
- 92 **All right.** *sentence* 
In Ordnung.
-
- 93 **OK.** *sentence* 
Okay.
-
- 94 **Great.** *sentence* 
Toll.
-
- 95 **Good.** *sentence* 
Gut.






02 Communication Strategies

In this chapter you will learn how to manage conversations, ask for clarification, and use simple fillers. The contents help you keep conversations going and respond effectively.

1	I don't speak English. sentence 	Ich spreche kein Englisch.
2	I only speak German. sentence 	Ich spreche nur Deutsch.
3	Do you speak English? sentence 	Sprichst du Englisch?
4	In English, please. sentence 	Auf Englisch, bitte.
5	I don't speak English very well yet. sentence 	Ich spreche noch nicht so gut Englisch.
6	Unfortunately, I don't speak English yet. sentence 	Leider spreche ich noch kein Englisch.
7	I don't understand. sentence 	Ich verstehe nicht.
8	I didn't understand. sentence 	Ich habe nicht verstanden.
9	I didn't understand you. sentence 	Ich habe dich nicht verstanden.
10	Could you speak more slowly, please? sentence 	Kannst du bitte langsamer sprechen?



Diese Wendungen helfen Ihnen in echten Gesprächssituationen. Damit können Sie Gespräche einfacher steuern und aufrechterhalten.









































11	Sorry? sentence 	Wie bitte?
12	Pardon? sentence 	Bitte?
13	Could you repeat that, please? sentence 	Kannst du das bitte wiederholen?
14	Once again, please. sentence 	Noch einmal, bitte.
15	Excuse me, ... sentence 	Entschuldigung, ...
16	Sorry. sentence 	Entschuldigung.
17	Excuse me. sentence 	Entschuldigung.
18	So, ... sentence 	Also, ...
19	Well, ... sentence 	Naja, ...
20	OK, ... sentence 	Okay, ...
21	All right, ... sentence 	In Ordnung, ...
22	Um ... sentence 	Ähm ...

























Lernen Sie diese Sätze möglichst auswendig. So haben Sie passende Formulierungen schnell griffbereit.

02 Communication Strategies

Compact Vocabulary











- 23 **Hmm ...** *sentence* 
Hm...
- 24 **Good question ...** *sentence* 
Gute Frage...
- 25 **I'm not exactly sure ...** *sentence* 
Ich bin mir nicht ganz sicher ...
- 26 **Let me think for a moment ...** *sentence* 
Lass mich kurz nachdenken ...
- 27 **I've forgotten the word.** *sentence* 
Ich habe das Wort vergessen.
- 28 **How do you say that again?** *sentence* 
Wie sagt man das noch mal?
- 29 **You know what I mean?** *sentence* 
Weißt du, was ich meine?
- 30 **Do you understand what I mean?** *sentence* 
Verstehst du, was ich meine?
- 31 **Is that right?** *sentence* 
Ist das richtig?
- 32 **Do you say it like that?** *sentence* 
Sagt man das so?
- 33 **Is there a word for that in English?** *sentence* 
Gibt es dafür ein Wort auf Englisch?
- 34 **I mean ...** *sentence* 
Ich meine ...
- 35 **No idea.** *sentence* 
Keine Ahnung.
- 36 **I don't know.** *sentence* 
Ich weiß es nicht.
- 37 **I don't know yet.** *sentence* 
Ich weiß es noch nicht.
- 38 **I don't remember.** *sentence* 
Ich erinnere mich nicht.
- 39 **I can't think of it right now.** *sentence* 
Mir fällt es gerade nicht ein.
- 40 **It depends.** *sentence* 
Kommt darauf an.
- 41 **I can pay by card, can't I?** *sentence* 
Ich kann mit Karte zahlen, oder?
- 42 **You're not from around here either, are you?** *sentence* 
Du kommst auch nicht von hier, oder?
- 43 **Exactly.** *sentence* 
Genau.
- 44 **Correct.** *sentence* 
Richtig.
- 45 **Right.** *sentence* 
Richtig.
- 46 **Not quite.** *sentence* 
Nicht ganz.
- 47 **Not exactly.** *sentence* 
Nicht genau.
- 48 **Let's go.** *sentence* 
Los geht's.
- 49 **Let's get started.** *sentence* 
Fangen wir an.
- 50 **Off we go.** *sentence* 
Auf geht's.
- 51 **Let's begin.** *sentence* 
Beginnen wir.
- 52 **Sure.** *sentence* 
Klar.
- 53 **Probably.** *sentence* 
Wahrscheinlich.
- 54 **Yes and no.** *sentence* 
Ja und nein.
- 55 **A little.** *sentence* 
Ein bisschen.
- 56 **More or less.** *sentence* 
Mehr oder weniger.
- 57 **Not necessarily.** *sentence* 
Nicht unbedingt.
- 58 **Not really.** *sentence* 
Nicht wirklich.
- 59 **Not at all.** *sentence* 
Überhaupt nicht.
- 60 **Always.** *sentence* 
Immer.
- 61 **Almost always.** *sentence* 
Fast immer.
- 62 **Often.** *sentence* 
Oft.

- 63 **Mostly.** *sentence* 
Meistens.
-
- 64 **Sometimes.** *sentence* 
Manchmal.
-
- 65 **Rarely.** *sentence* 
Selten.
-
- 66 **Almost never.** *sentence* 
Fast nie.
-
- 67 **Never.** *sentence* 
Nie.
-
- 68 **Really?** *sentence* 
Wirklich?
-
- 69 **Honestly?** *sentence* 
Ehrlich?
-
- 70 **Seriously?** *sentence* 
Im Ernst?
-
- 71 **Don't worry.** *sentence* 
Keine Sorge.
-
- 72 **Everything's fine.** *sentence* 
Alles ist gut.
-
- 73 **Nothing happened.** *sentence* 
Nichts ist passiert.
-
- 74 **Luckily.** *sentence* 
Glücklicherweise.
-
- 75 **Thank goodness.** *sentence* 
Gott sei Dank.
-
- 76 **Unfortunately.** *sentence* 
Leider.
-
- 77 **That's a shame.** *sentence* 
Das ist schade.
-
- 78 **I don't mind.** *sentence* 
Das macht mir nichts aus.
-
- 79 **I don't care.** *sentence* 
Das ist mir egal.
-
- 80 **It doesn't matter.** *sentence* 
Das spielt keine Rolle.
-
- 81 **Not so important.** *sentence* 
Nicht so wichtig.
-
- 82 **Sooner or later.** *sentence* 
Früher oder später.
-
- 83 **Better late than never.** *sentence* 
Besser spät als nie.
-
- 84 **Slowly but surely.** *sentence* 
Langsam aber sicher.
-

- 85 **Step by step.** *sentence* 
Schritt für Schritt.
-
- 86 **It is what it is.** *sentence* 
So ist das nun mal.
-
- 87 **That's life.** *sentence* 
So ist das Leben.
-
- 88 **We'll see.** *sentence* 
Mal sehen.
-

03 Getting Around

In this chapter you will learn how to order food and drinks, ask for directions, and use transport. The contents help you handle everyday situations while travelling.

1	A table for one, please. sentence 	Einen Tisch für eine Person, bitte.
2	A table for two/three/four, please. sentence 	Einen Tisch für zwei/drei/vier Personen, bitte.
3	Do you have a reservation? sentence 	Haben Sie eine Reservierung?
4	Yes, I have a reservation. sentence 	Ja, ich habe eine Reservierung.
5	No, I don't have a reservation. sentence 	Nein, ich habe keine Reservierung.
6	What can I get you? sentence 	Was darf ich Ihnen bringen?
7	What would you like? sentence 	Was möchten Sie?
8	The menu, please. sentence 	Die Speisekarte, bitte.
9	A cola, please. sentence 	Eine Cola, bitte.
10	I'll have ..., please. sentence 	Ich nehme ..., bitte.



Diese Sätze helfen Ihnen unterwegs in typischen Alltagssituationen. Damit können Sie auf Reisen sicherer und selbstständiger kommunizieren.









































11	I'd like ..., please. sentence 	Ich hätte gern ..., bitte.
12	... once, please. sentence 	Einmal ..., bitte.
13	I'll have this one, please. sentence 	Ich nehme das hier, bitte.
14	Anything else? sentence 	Sonst noch etwas?
15	Then I'll have ... as well, please. sentence 	Dann nehme ich auch noch ..., bitte.
16	That's all. sentence 	Das ist alles.
17	Enjoy your meal. sentence 	Guten Appetit.
18	Eat in or take away? sentence 	Hier essen oder zum Mitnehmen?
19	Eat in/take away, please. sentence 	Hier essen/zum Mitnehmen, bitte.
20	For here, please. sentence 	Hier, bitte.
21	With/without milk and sugar. sentence 	Mit/ohne Milch und Zucker.
22	With/without sparkling water. sentence 	Mit/ohne Sprudel.
























Üben Sie wichtige Sätze regelmäßig laut und in ganzen Einheiten. So reagieren Sie in echten Gesprächssituationen schneller und spontaner.

03 Getting Around

Compact Vocabulary

- 23 **With/without pulp.** *sentence* 
Mit/ohne Fruchtfleisch.
- 24 **A still water, please.** *sentence* 
Ein stilles Wasser, bitte.
- 25 **Tap water, please.** *sentence* 
Leitungswasser, bitte.
- 26 **A mineral water, please.** *sentence* 
Ein Mineralwasser, bitte.
- 27 **A large/small beer, please.** *sentence* 
Ein großes/kleines Bier, bitte.
- 28 **A red/white wine, please.** *sentence* 
Ein Rot-/Weißwein, bitte.
- 29 **The bill, please.** *sentence* 
Die Rechnung, bitte.
- 30 **Paying, please.** *sentence* 
Ich möchte zahlen, bitte.
- 31 **Together or separate?** *sentence* 
Zusammen oder getrennt?
- 32 **Together/separate, please.** *sentence* 
Zusammen/getrennt, bitte.
- 33 **Cash or card?** *sentence* 
Bar oder mit Karte?
- 34 **By card, please.** *sentence* 
Mit Karte, bitte.
- 35 **Cash, please.** *sentence* 
Bar, bitte.
- 36 **That comes to ... pounds.** *sentence* 
Das macht ... (Pfund).
- 37 **Keep the change.** *sentence* 
Stimmt so.
- 38 **Make it ... pounds, please.** *sentence* 
Machen Sie ... (Pfund), bitte.
- 39 **This is for you.** *sentence* 
Das ist für Sie.
- 40 **Can I add a tip (by card as well)?** *sentence* 
Kann ich Trinkgeld geben (auch mit Karte)?
- 41 **Do you need a receipt?** *sentence* 
Brauchen Sie eine Quittung?
- 42 **I don't need a receipt, thank you.** *sentence* 
Ich brauche keine Quittung, danke.
- 43 **I'd like the receipt, please.** *sentence* 
Ich hätte gern eine Quittung, bitte.
- 44 **Thank you.** *sentence* 
Danke.
- 45 **That's very kind of you, thank you.** *sentence* 
Das ist sehr nett von Ihnen, danke.
- 46 **Where is the toilet?** *sentence* 
Wo ist die Toilette?
- 47 **I need to go to the toilet.** *sentence* 
Ich muss auf die Toilette.
- 48 **Excuse me for a moment.** *sentence* 
Entschuldigen Sie mich einen Moment.
- 49 **I'd like to order some food.** *sentence* 
Ich möchte etwas zu essen bestellen.
- 50 **Delivery/collection, please.** *sentence* 
Lieferung/Abholung, bitte.
- 51 **My address is Mainstreet 5.** *sentence* 
Meine Adresse ist Mainstreet 5.
- 52 **That's in Northwood, 12345.** *sentence* 
Das ist in Northwood, 12345.
- 53 **Do you deliver as well?** *sentence* 
Liefere Sie auch?
- 54 **How long will it take?** *sentence* 
Wie lange dauert es?
- 55 **Please ring/call when you arrive.** *sentence* 
Bitte rufen Sie an, wenn Sie ankommen.
- 56 **I take ...** *sentence* 
Ich nehme ...
- 57 **... the bus.** *sentence* 
... den Bus.
- 58 **... the train.** *sentence* 
... den Zug.
- 59 **... the bike.** *sentence* 
... das Fahrrad.
- 60 **... the car.** *sentence* 
... das Auto.
- 61 **... the tram.** *sentence* 
... die Straßenbahn.
- 62 **... the underground.** *sentence* 
... die U-Bahn.

- 63 **... a taxi.** *sentence* 
... ein Taxi.
-
- 64 **I travel by ...** *sentence* 
Ich fahre mit ...
-
- 65 **I walk.** *sentence* 
Ich gehe zu Fuß.
-
- 66 **I go by plane.** *sentence* 
Ich fliege.
-
- 67 **How do I get to ...?** *sentence* 
Wie komme ich zu ...?
-
- 68 **A ticket to ..., please.** *sentence* 
Eine Fahrkarte nach ..., bitte.
-
- 69 **I need to get from ... to ...** *sentence* 
Ich muss von ... nach ...
-
- 70 **Is this the train/bus to Northwood?** *sentence* 
Ist das der Zug/Bus nach Northwood?
-
- 71 **Does the train/bus go to Northwood?** *sentence* 
Fährt der Zug/Bus nach Northwood?
-
- 72 **Does the train/bus go into town?** *sentence* 
Fährt der Zug/Bus in die Stadt?
-
- 73 **Where do you need/want to go?** *sentence* 
Wohin müssen/möchten Sie?
-
- 74 **I need/want to go into town.** *sentence* 
Ich muss/möchte in die Stadt.
-
- 75 **I need/want to go to the station/airport.** *sentence* 
Ich muss/möchte zum Bahnhof/zum Flughafen.
-
- 76 **I need/want to go to Northwood.** *sentence* 
Ich muss/möchte nach Northwood.
-
- 77 **To the city centre, please.** *sentence* 
In die Stadtmitte, bitte.
-
- 78 **To the station/airport, please.** *sentence* 
Zum Bahnhof/zum Flughafen, bitte.
-
- 79 **To Anytown, please.** *sentence* 
Nach Anytown, bitte.
-
- 80 **Which platform does the train leave from?** *sentence* 
Von welchem Gleis fährt der Zug ab?
-
- 81 **Is there an underground station near here?** *sentence* 
Gibt es hier eine U-Bahn-Station in der Nähe?
-
- 82 **Is it far from here?** *sentence* 
Ist es weit von hier?
-
- 83 **What's the best way to get there?** *sentence* 
Wie komme ich am besten dorthin?
-
- 84 **Is there a direct connection?** *sentence* 
Gibt es eine direkte Verbindung?
-

- 85 **You need to take the underground.** *sentence* 
Sie müssen die U-Bahn nehmen.
-
- 86 **You need to change once.** *sentence* 
Sie müssen einmal umsteigen.
-
- 87 **There is/isn't a direct connection.** *sentence* 
Es gibt/Es gibt keine direkte Verbindung.
-
- 88 **When does the next train/bus arrive?** *sentence* 
Wann kommt der nächste Zug/Bus an?
-
- 89 **When does the next train/bus leave?** *sentence* 
Wann fährt der nächste Zug/Bus ab?
-
- 90 **The train/bus arrives at twelve o'clock.** *sentence* 
Der Zug/Bus kommt um zwölf Uhr an.
-
- 91 **The train/bus leaves at twelve o'clock.** *sentence* 
Der Zug/Bus fährt um zwölf Uhr ab.
-
- 92 **The plane takes off at twelve o'clock.** *sentence* 
Das Flugzeug startet um zwölf Uhr.
-
- 93 **The plane lands at twelve o'clock.** *sentence* 
Das Flugzeug landet um zwölf Uhr.
-
- 94 **The train/bus is delayed.** *sentence* 
Der Zug/Bus hat Verspätung.
-
- 95 **The train/bus isn't running today.** *sentence* 
Der Zug/Bus fährt heute nicht.
-
- 96 **The flight is cancelled.** *sentence* 
Der Flug ist gestrichen.
-
- 97 **I missed the train/bus/flight.** *sentence* 
Ich habe den Zug/Bus/Flug verpasst.
-
- 98 **When will you arrive?** *sentence* 
Wann kommen Sie an?
-
- 99 **I'll be there at twelve o'clock.** *sentence* 
Ich bin um zwölf Uhr da.
-
- 100 **I arrive at twelve o'clock.** *sentence* 
Ich komme um zwölf Uhr an.
-
- 101 **I'm running late.** *sentence* 
Ich bin spät dran.
-
- 102 **I'd like to book a room.** *sentence* 
Ich möchte ein Zimmer buchen.
-
- 103 **I've booked a room.** *sentence* 
Ich habe ein Zimmer gebucht.
-
- 104 **For one night.** *sentence* 
Für eine Nacht.
-
- 105 **For two/three/four nights.** *sentence* 
Für zwei/drei/vier Nächte.
-

6000

WÖRTER & PHRASEN

ENGLISH ACTIVE

English Active – 6000 Essential English Words

English Active ist Ihr kompakter Begleiter für einen aktiven und nachhaltigen Wortschatzaufbau – praxisnah, strukturiert und alltagstauglich. Dieses Buch unterstützt Sie dabei, Ihren englischen Wortschatz effektiv zu erweitern und mehr Sicherheit sowie Ausdruckskraft im Englischen zu entwickeln – egal ob für berufliche Ziele, Reisen oder

6000 WÖRTER & PHRASEN

Systematisch aufgebauter Wortschatz für Alltag, Reisen, Beruf und typische Gesprächssituationen.

A1-B1 LERNSYSTEM

Orientiert am Gemeinsamen Europäischen Referenzrahmen für Sprachen (GER) und klar nach Lernniveau strukturiert.

AUDIOS, BEISPIELE & ÜBUNGEN

Mit Hörbeispielen, Beispielsätzen und effektiven Übungsformaten zum aktiven Anwenden im echten Sprachgebrauch.

GRAMMATIK & SPRACHWISSEN

Mit kompakten Erklärungen zu Wortarten, Wortformen und wichtigen Grundlagen der englischen Sprache.

FÜR ALLE, DIE MEHR WOLLEN

- ✓ Berufstätige, die sich besser ausdrücken möchten
- ✓ Reisende, die sicher kommunizieren wollen
- ✓ Schüler & Studierende, die ihren Wortschatz gezielt ausbauen möchten
- ✓ Alle, die Englisch aktiv im Alltag und Beruf anwenden möchten
- ✓ Ideal zur Prüfungsvorbereitung und für Tests auf A1-B1 Niveau

“ Für alles, die Englisch nicht nur lernen, sondern aktiv nutzen wollen.

udecation
BILDUNG. WEITERGEDACHT.
www.udecation.de

